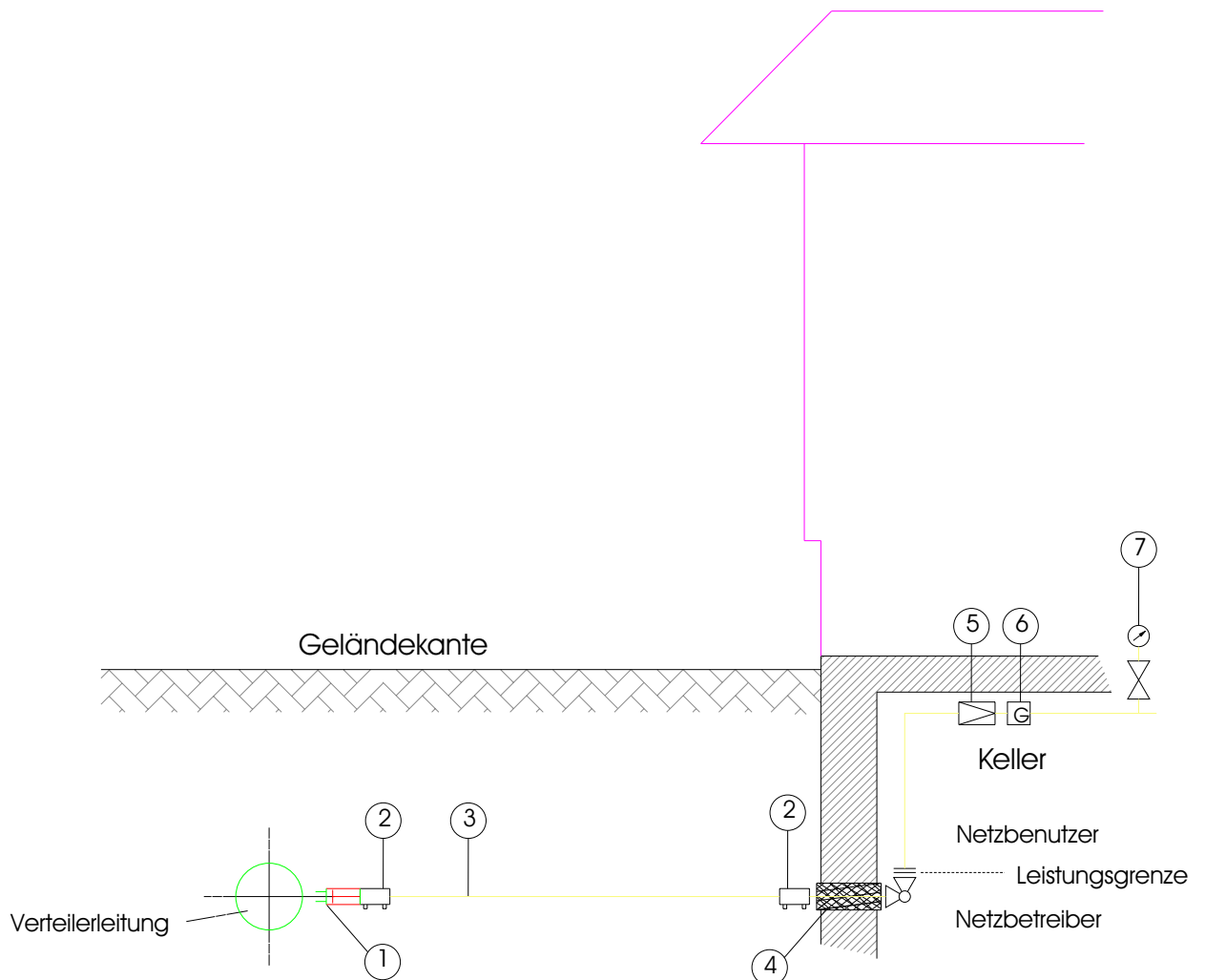


Ausführungsvariante

HAUSANSCHLUSS $\leq 0,1$ bar



Legende

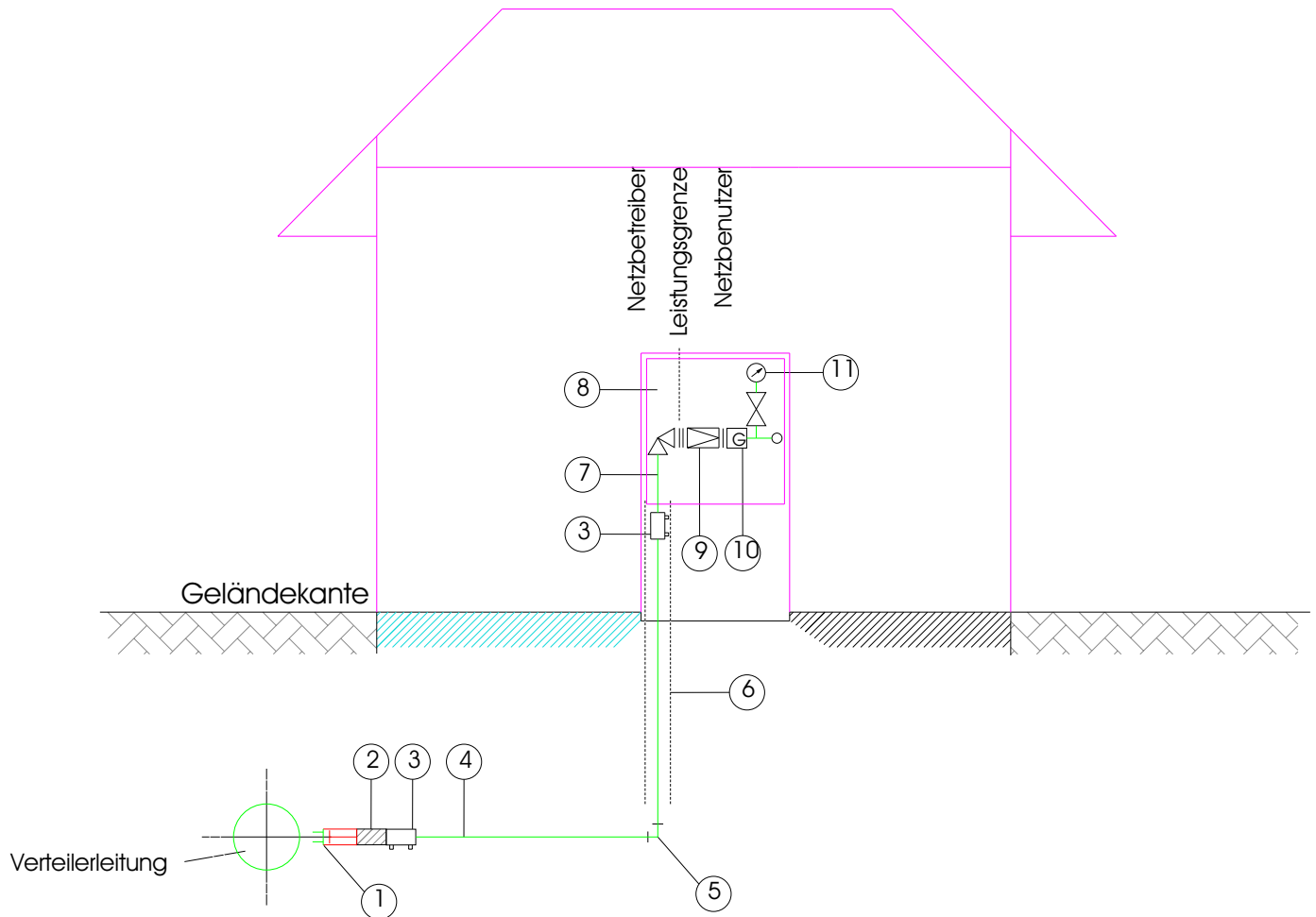
Nr.	
1	Anbohrschelle
2	E-Schweissmuffe
3	Gasrohr(PE)
4	Mauerdurchführung in Kombination mit Hauptabsperreinrichtung
5	Hausdruck- bzw. Zählerregler PN 0,1/0,022 RG 10/SG 30 im Eigentum des Netzbetreibers
6	Gaszähler im Eigentum des Netzbetreibers
7	Manometer mit Druckkopfhahn

	Name	Datum
		2003-09-12

Stadtwerke
LEOBEN
Gasversorgung

Ausführungsvariante

HAUSANSCHLUSS > 0,1-5 bar



Legende

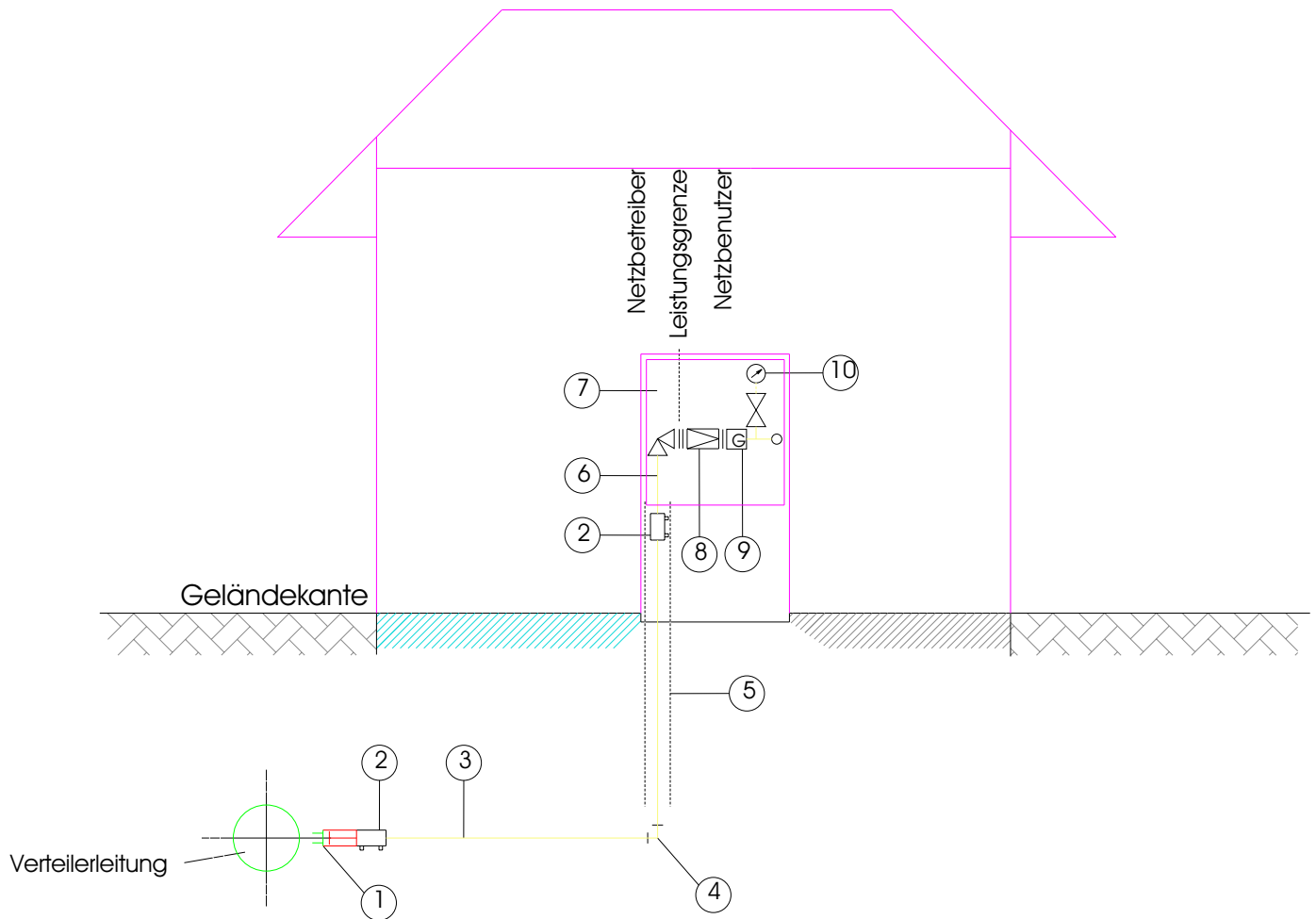
Nr.	
1	Anbohrschelle
2	Gasstop
3	E-Schweißmuffe
4	Gasrohr(PE)
5	E-Schweißbogen 90°
6	Schutzschlauch
7	Kasteneinführung in Kombination mit Hauptabsperrereinrichtung
8	Außenwandschrank oder Mauerkasten
9	Hausdruck- bzw. Zählerregler PN 5/0,022 RG 10/SG 20 AG10 im Eigentum des Netzbetreibers
10	Gaszähler im Eigentum des Netzbetreibers
11	Manometer mit Druckkopfhahn

	Name	Datum
		2003-09-12

Stadtwerke
LEOBEN
Gasversorgung

Ausführungsvariante

HAUSANSCHLUSS $\leq 0,1$ bar



Legende

Nr.	
1	Anbohrschelle
2	E-Schweißmuffe
3	Gasrohr(PE)
4	E-Schweißbogen 90°
5	Schutzschlauch
6	Kasteneinführung in Kombination mit Hauptabsperreinrichtung
7	Außenwandschrank oder Mauerkasten
8	Hausdruck- bzw. Zählerregler PN 0,1/0,022 RG 10/SG 30 im Eigentum des Netzbetreibers
9	Gaszähler im Eigentum des Netzbetreibers
10	Manometer mit Druckkopfhahn

	Name	Datum
		2003-09-12

Stadtwerke
LEOBEN
Gasversorgung